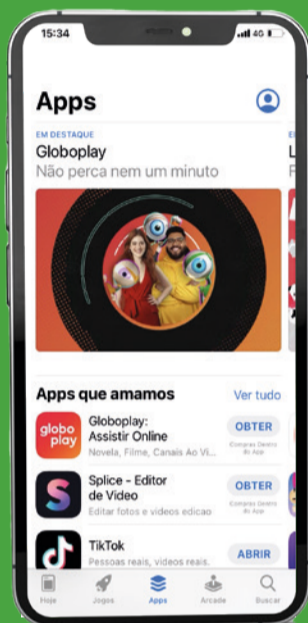


# Como baixar o aplicativo

## Credencial Sesc PE

### 1. Acesse a loja de aplicativos do seu celular

Nos celulares com sistema Android a loja de aplicativos chama-se "Play Store" e nos aparelhos com IOS (iphone) chama-se "App Store".



### 2. Busque por SESC-PE e instale o aplicativo



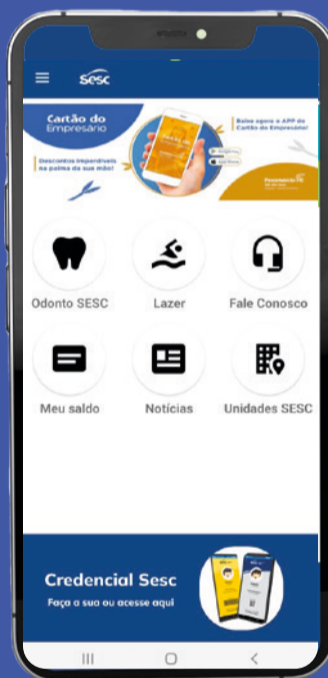
Clique em OBTER ou INSTALAR.

### 3. Na tela do seu celular irá aparecer o seguinte ícone:



Clique para Abrir

### 4. No menu inicial, clique em CREDENCIAL SESC



### 5. Solicitação de senha

Clique em ESQUECI MINHA SENHA

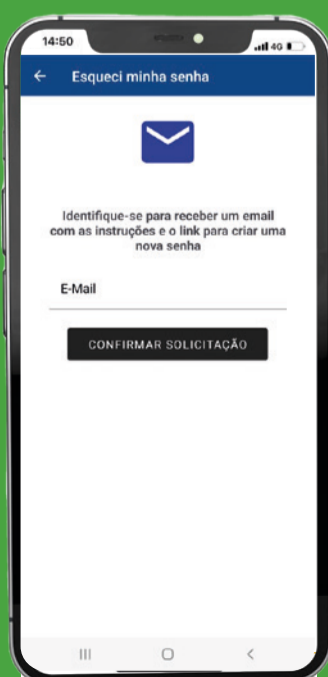


### 6. Informe o e-mail cadastrado para receber sua senha

6.1 Verifique o e-mail que o Sesc enviou na caixa de entrada do e-mail informando.

6.2 Clique em REDEFINIR SENHA para criar sua senha

ATENÇÃO: Caso não encontre o e-mail na caixa, verifique no spam ou lixo eletrônico do seu e-mail.



### 7. Agora é só inserir seu CPF e sua SENHA:

Digite seu CPF

Digite sua senha

Clique em acessar



### 8. Sua credencial na palma da mão



Clique aqui e acesse.

Sesc Fecomércio Senac

75 ANOS

Siga-nos! [sescpe.org.br](http://sescpe.org.br)

